

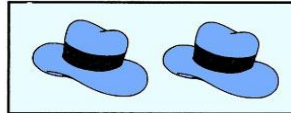

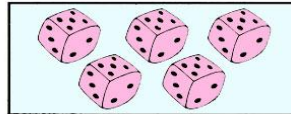


**Поиграем в  
математические игровые  
упражнения.**

17. Сосчитай предметы в каждом прямоугольнике и соедини их линиями с нужными цифрами



1


2

3


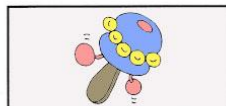

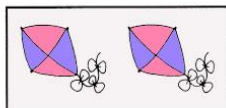

4

5

**Посчитай предметы и назови соответствующую цифру**



27. Посчитай предметы в прямоугольках.  
Соедини их с соответствующими цифрами



0

1

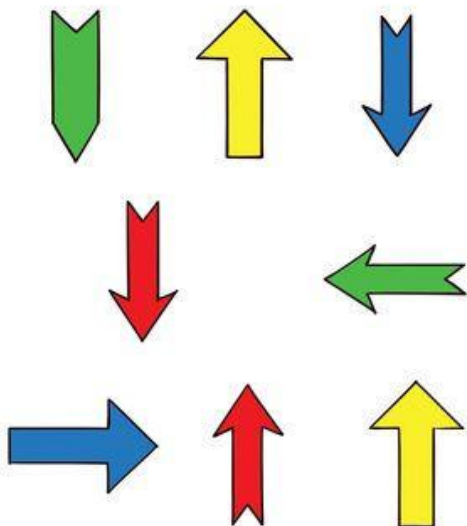
2

3

4

5


Покажи стрелки, которые направлены вверх, вниз, направо и налево.



Хорошо, если ребенок умеет находить на рисунке предметы, которые направлены вверх, вниз, направо и налево.



Назови геометрические фигуры.  
На какие геометрические фигуры похожи эти предметы?



Называем основные геометрические фигуры и соотносим их с похожими по форме предметами.

