

Тема: «Во саду ли, в огороде!»

Уважаемые родители!

Предлагаем совместно с Вашими детьми
выполнить следующие
дидактические игры и развивающие задания
по областям развития:



Социально- коммуникативное развитие

Формировать первичные представления о некоторых овощах, фруктах, ягодах, грибах.

Дидактическая игра «Чудесный мешочек»

Цель: сформировать у детей представление об овощах и фруктах.

Игровые правила: опустить руку в мешочек и наощупь назвать один предмет.

Игровые действия: отгадывание овощей и фруктов не глядя.

Ход игры:

Дети садятся за стол. Перед ними раскладывают муляжи овощей и фруктов, проговаривая при этом их названия, цвет и форму. Дети внимательно рассматривают и трогают муляжи.

Затем овощи и фрукты складывают в мешочек и перемешивают их. После этого детям предлагают опустить руку в мешочек (не подсматривая), выбрать один предмет и по форме назвать его. Затем игра повторяется.



Речевое развитие

Учить детей различать овощи и фрукты по внешнему виду.

Дидактическая игра «Овощи и фрукты».

Цель: закреплять умение детей находить названные овощи или фрукты развивать внимание, память.

Материал: муляжи овощей и фруктов

Ход игры:

На столе перед детьми на тарелочках лежат овощи и фрукты, ведущий просит найти тот или иной овощ или фрукт. Ребенок находит его.



Познавательное развитие


Закрепить знания детей об овощах и фруктах

ЗАГАДКИ:

Круглое, румяное,
Я расту на ветке.
Любят меня взрослые
И малые детки.
(Яблоко)



Что за фрукт на вкус хорош
И на лампочку похож.
(Груша)



Круглая, большая, с грядки,
Белая, со вкусом сладким,
Щей наваристых душа
И в салате хороша!
(Капуста)



Прежде чем его мы съели
Все наплакаться успели.
(Лук)



Физическое развитие

Развивать у детей двигательную активность.

Подвижная игра «*Ветер и листочки*»

Движения дети выполняют после слов, сказанных ведущим.

«Ветер по лесу летал,

Ветер листики срывал.

Мы ладошки подставляли,

Все листочки мы поймали.

Ветер, ветер-ветерок, *(кружатся, подняв листок вверх)*

Покружи ты наш листок,

Покружи, поверти

И на землю опусти. *(Приседают.)*


Дует, дует ветерок, *(качают листочками вправо-влево)*

И качается листок.




Художественно-эстетическое развитие

Воспитывать у детей интерес к рисованию красками. Продолжать учить детей аккуратно пользоваться краской, правильно держать кисть, не выходить за пределы силуэта.



ЗЕЛЁНЫЙ



ЗЕЛЁНЫЙ

