






Тема «Водоем и его обитатели. Аквариум»




Загадки
про морских обитателей для детей 4
- 5 лет





Он, как дом, огромный,
Но спокойный, скромный.
В море ест и в море спит —
Так живет на свете...







Настоящий он циркач —
Носом отбивает мяч.
Знают и француз, и финн:
Любит поиграть...






Эта рыба — хищник злой,
Всех проглотит с головой.
Зубы показав, зевнула
И ушла на дно...






Каждый, кто бывал на море,
С ярким зонтиком знаком.
Из водички и из соли
Состоит он целиком.
Ты в воде его не тронь,
Обжигает, как огонь.






Он клешнями щиплет больно
И кричит: «С меня довольно!
Я устал. Я вам не раб».
Распугал соседей...






На лошадку так похожа,
А живет-то в море тоже.
Вот так рыбка! Скок да скок -
Прыгает морской...






И на суше, и в воде —
Носит дом с собой везде.
Путешествует без страха
В этом доме...





Что за шар плывет с шипами,
Тихо машет плавниками?
Только в руки не возьмешь.
Этот шарик — ...









Что за плащ хвостатый, темный
Рассекает в море волны?
Осторожно! В нем разряд.
Электрический он...



Всем спасибо за внимание !



1 Речевое развитие

«Морские животные»

Жил да был один дельфин, Ладони сложены перед
грудью, плавные

движения влево - вправо.

Два конька дружили с ним. Ладони раздвинуты
вертикально, поочередные

движения вверх – вниз.

Приплывали к ним киты, Руки сложены накрест,
взмахи ладонями.

И акулы и моржи.

Те учили их считать: Сжимаем и разжимаем кулачки.

Раз, два, три, четыре, пять. Загибаем пальчики,
начиная с большого.

2. Физическое развитие

«Аист»

На болоте у дороги дети идут по кругу, поднимая колени

Ходит аист длинноногий. «Аист» в центре круга

На одной ноге стоит, все встают на одну ногу,

Лягушаток сторожит. замирают.

Аист, аист не зевай! «Аист» начинает ловить «лягушат»

Лягушат лови давай!

«Лягушата»

Лягушата - попрыгушки дети прыгают по кругу

Скачут в травке на опушке в приседе

-Прыг-скок! Ква-ква-ква! прыгают в круг и из круга

Очень мокрая трава!

Дайте нам скорей простынку встают, изображают, как

Вытереть брюшко и спинку. вытирают спинку и брюшко

«Море»

Море очень широко, Дети широко разводят руки в стороны.

Море очень глубоко. Приседают, касаются ладонями пола.

Рыбки там живут, друзья, Шевелят плотно прижатыми кистями

из стороны в сторону.

А вот воду пить нельзя. Разводят руки в стороны, приподнимая плечи.

3. Художественно – эстетическое развитие

Лепка «Улитка»

Цель: расширить и уточнить знания детей об улитке, учить лепить улитку, получая образ путем сворачивания полосы пластилина по спирали

