

Тема «Весна»


- Составить рассказ по теме «Весна» с помощью мнемотаблицы

задание. Расскажите про весну.
(Составление рассказа с использованием мнемотаблицы)

- Ребята, давайте составим про весну рассказ и расскажем его. Но начинать каждое предложение надо со слова - весной.

<p>Солнышко светит ярче</p> 	<p>Прилетают птицы</p> 	<p>На деревьях набухают первые почки</p> 
<p>Появляются первые цветы подснежники, мать-и-мачеха</p> 	<p>Капают сосульки.</p> 	<p>Весенняя одежда</p> 

Мнемотаблица ВЕСНА




Весна

Настала тёплая весна. Гreet яркое солнышко. Журчат весёлые ручейки. Расцвели первые подснежники. Появилась зелёная травка. На деревьях набухли клейкие почки. С юга вернулись перелётные птицы. Весной дети любят пускать бумажные кораблики.

СОСТАВЛЕНИЕ ГРАФИЧЕСКОГО ПЛАНА РАССКАЗА НА ТЕМУ «ВЕСНА»

1. Солнце, дождь. (Погода весной.)
2. Береза. (Появление первых почек.)
3. Проталинка. (Первоцветы на проталинах.)
4. Стая. (Перелетные птицы.)
5. Ежи. (Пробуждение животных от спячки.)
6. Бабочка. (Появление насекомых.)



Примерный рассказ по таблице

Наступает весна.
Солнышко светит ярче,
«заплакали» сосульки с
крыш. Снег тает, и на первых
проталинах появляются
подснежники. Перелетные
птицы стаями возвращаются
из теплых стран. Они выют
гнезда и выводят птенцов.
Животные пробуждаются от
зимней спячки.
Появляются первые
насекомые.

- Поиграйте с детьми в речевые игры.

1

Тема: «Времена года. Календарь»



Что общего и чем отличаются?
Весна и зима, утро и вечер.

Объясни словечко
Вторник, среда, четверг, пятница.

Что лишнее и почему?

- Зима, весна, март, лето.
- Март, апрель, весна, май.



3

Тема: «Времена года. Календарь»



Вопросы на засыпку!

- Если сейчас зима, то какое время года было до неё? А что наступит потом?
- Если сейчас весна, то какое время года было до неё? А что наступит потом?
- Если сейчас лето, то какое время года было до него? А что наступит потом?
- Если сейчас осень, то какое время года было до неё? А что наступит потом?

Какое слово не подходит?

Весна, весенний, весло, веснянка.
Март, мартовский, Марина, Марта.



2

Тема: «Времена года. Календарь»

**Отгадай загадки и объясни,
что помогло тебе их отгадать**

- Вышел Старик-Годовик.
Махнул рукавом –
И полетели двенадцать птиц.
У каждой по четыре крыла,
А в крыле по семь перьев.
(Год, месяцы, недели, дни)
- Под Новый год пришёл он в дом
Таким румяным толстяком,
Но с каждым днём терял он вес
И, наконец, совсем исчез.
(Календарь)
- Двенадцать братьев
Друг за другом ходят,
Друг друга не обходят. (Месяцы)



4

Тема: «Времена года. Календарь»

Вопросы на засыпку!

- Сегодня – **пятница**. Что было вчера? Что будет завтра?
- Сегодня – **суббота**. Что было вчера? Что будет завтра?
- Сегодня – **воскресенье**. Что было вчера? Что будет завтра?
- Сегодня – **понедельник**. Что было вчера? Что будет завтра?
- Сегодня – **вторник**. Что было вчера? Что будет завтра?
- Сегодня – **среда**. Что было вчера? Что будет завтра?
- Сегодня – **четверг**. Что было вчера? Что будет завтра?



5

Тема: «Весна»

Отгадай загадки и объясни, что помогло тебе их отгадать

- Зазвенели ручьи, прилетели грачи,
В дом свой – улей – пчела первый мед принесла.
На ветках плотные комочки –
В них дремают клейкие листочки.
Кто скажет? Кто знает? Когда это бывает?
(Весной)
- Висит за окошком кулек ледяной,
Он полон капелей и пахнет весной.
(Сосулька)
- Большая белая скала всю зиму крепка и росла.
Но от весеннего тепла скала осела, потекла.
(Сугроб)
- Зимнее стекло весной потекло.
(Лед)



6

Тема: «Весна»

Отгадай загадки и объясни, что помогло тебе их отгадать

- Она приходит с ласкою и со своею сказкою.
Волшебной палочкой взмахнет –
В лесу подснежник расцветет.
(Весна)
- Кто там с крыши надо мною
Нависает в холода?
У кого это весной с носа капает вода?
(Сосулька)
- Эта гладкая дорога пролежит совсем немного.
Как пройдет по ней весна, вся разрушится она.
(Лед)
- Морковка беда, всю зиму росла.
Солнышко пригрело, всю морковку съело.
(Сосулька)



7

Тема: «Весна»

Чтение, пересказ

Март

Март – первый месяц весны. На земле еще лежит снег, да и мороз иной раз ударит. Но посмотрите, как ослепительно светит солнце. Его свет густой, золотистый. Лучи солнца греют лицо, руки. И небо синее-синее, и по нему раскинулись пушистые облака. Начинается таяние снега. На буграх появляются первые проталины. В полях журчат еще очень маленькие ручейки. Ручьи, проталины, первые кучерявые облака – это и есть самое начало весны.

По Г. Скребицкому



8

Тема: «Весна»

Чтение, пересказ

Капельки, падающие с крыши, сверкают на солнце. А прислушаешься – и нежно звенят. Капель с крыши бывает и в февральской оттепели. Но это еще не весна. Зачернеют по открытым местам проталинки среди белого снега – вот и наступила весна. Этот признак не обманет. А вслед за проталинками появляются первые перелетные птицы: грачи, скворцы, жаворонки. Словно ждали они этих проталинок.

По Н. Плавильщикову



1

Тема: «Ранние признаки весны. Первые цветы»

Чтение, ответы на вопросы, пересказ

Подснежники

По опушкам лесов, на солнечных полянах ранней весной расцветают подснежники. Снег ещё не растаял в глубоких оврагах. А под деревьями цветут, белым и голубым ковром расстилаются цветы.

Это подснежники – первые весенние цветы нашего леса.
По Соколову-Микитову

Вопросы:

1. Что ты узнал из рассказа о подснежниках: когда они расцветают? Где растут?
2. Какие ещё весенние цветы ты знаешь? (Объяснить детям значение слов: опушка, овраг, расстилаться)



2

Тема: «Ранние признаки весны. Первые цветы»

Объясни словечко

Проталина, подснежник, оттепель, капель, сосулька, первоцвет.

Вопросы на засыпку!

- Чего больше – цветов или листьев?
- Цветков или лепестков?

**Что лишнее и почему?**

- Нарцисс, примула, апельсин, гиацинт.
- Подснежник, верба, одуванчик, мать-и-мачеха.

3

Тема: «Ранние признаки весны»

Чтение и пересказ

Прощай, зима

Три недели подряд совсем тепло. Дети в сопровождении Марии Ивановны, весело переговариваясь, пошли по знакомой улице через весь городок. Вот уже и последние домики, а дальше крутой косогор, и за ним река. Когда ребята взбежали на пригорок, то все даже присмирели от изумления. Внизу перед ними была река, но совсем не такая, как летом, – тихая, спокойная. Теперь даже воды почти не было видно. Всю поверхность реки покрывала сплошная масса плавающего льда.

Г. Скребицкий

Объяснить детям значение слов: косогор, пригорок, присмиреть, поверхность, масса



- Рассмотреть картину на тему «Весна пришла». Какое время года изображено на картинках? (*весна*) Почему вы так решили?
 - Изменения в природе. Снег тает. Появляются проталины, солнце уже не просто светит, но и греет. Сосульки (как они появляются). Птицы прилетают, щебечут. Появляются первые цветы – подснежники и т.д.
 - Изменения в жизни животных.
 - Животные просыпаются ото сна (медведь, еж, барсук).
 - У животных появляются детеныши (медведь, лиса, заяц, волк, еж, белка и т.д.).
 - Как вы думаете, а почему детеныши появляются именно весной? (*ответы детей*)
 - Это приспособление к окружающей среде. Весной становится тепло и самое главное становится много корма (все расцветает) (корм-плоды, семена, ветки, листья).
- Линька** – это тоже приспособление к окружающей среде, подготовка к жаркому времени года. Давайте вспомним, в какую одежду одеваемся мы с вами зимой? (*ответы детей*) А весной?
- Вот точно так же и животные меняют теплую шубу на шубу с более редкой и тонкой шерстью, чтоб не было жарко. Так же некоторые животные меняют цвет своей шкурки (заяц, белка, песец).



- Разучите с детьми стихотворение В. Берестова «Весна пришла»

ВЕСНА (В. БЕРЕСТОВ)

Весна пришла по
снежному,
По влажному ковру,
Рассыпала подснежники,
Посеяла траву.
Барсучьи семьи к сроку
Из норок подняла,
Березового соку
Ребятам раздала.

В берлогу заглянула:
- А ну, вставай, медведь! –
На веточки дохнула –
Пора зазеленеть!
Теперь весна-красавица
Зовет со всех концов
Гусей, стрижей и аистов,
Кукушек и скворцов.

- Поиграем в математические игры на тему «Числовой ряд»


1 2 3 4 5



Подбери цифру.



1 2 3 4 5



Подбери цифру.




1 2 3 4 5



Подбери цифру.



1 2 3 4 5



Подбери цифру.




1 2 3 4 5



Подбери цифру.





1 2 3 4 5



Подбери цифру.



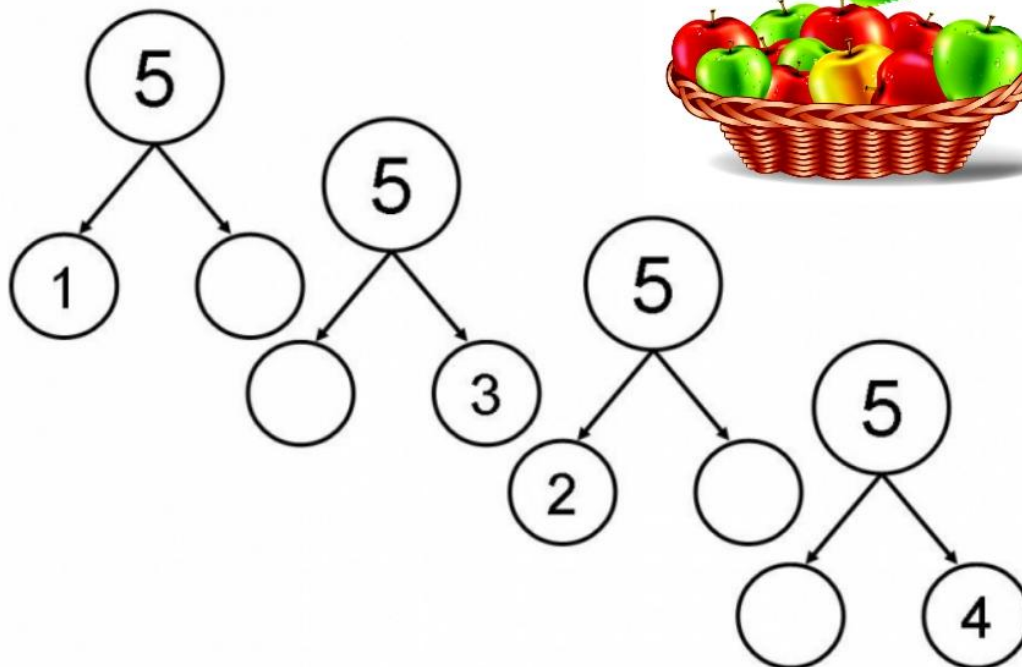
1 2 3 4 5




Подбери цифру.



Впиши недостающие числа.



ЦИФРЫ-СОСЕДИ



- Рисование «Весна пришла»
- Рисуем дерево, не забываем какой ствол вверху, внизу. Рисуем веточки. Какие они должны быть?
- Листочки - прикладываем ворс к листу и сразу же убираем – приложили, убрали. Вот у нас на деревьях появились первые листочки.
- У кого готово дерево с листочками, можно приступить к рисованию солнца. На небе в солнечную погоду можно увидеть облака, которые поплывут по небу.
- Солнышко согрело землю и появились цветочки. Можно нарисовать цветы.



- Апликация

- Для работы нам понадобятся **материалы:**
 - цветная бумага (по одному листу: белой, зеленой, черной, синей);
 - цветной картон (один лист, для рамки, выбрать по желанию);
 - ножницы простые;
 - ножницы фигурные;
 - клеящий карандаш.



- **Ход работы:**
- 1. На синем листе бумаги сверху и справа отмеряем полоски шириной 2 см, карандашом чертим линии (это надо для того, чтобы сделать рамочку).

ped-kopilka.ru

- 2. Отрезав эти полоски, аккуратно, отступив 2 мм от края бумаги, подрезаем все 4 стороны бумаги фигурными ножницами. Получится рамочка (эту работу делает взрослый).

ped-kopilka.ru

- 3. Выбираем лист картона для фона и посередине наклеиваем на него рамочку (эту работу снова делает взрослый). Получится основа для аппликации.



ped-kopilka.ru

- 4. Из листа черной бумаги делаем проталинки. Для этого, начиная с края, лист черной бумаги осторожно обрываем, образуя небольшие детали, чем-то похожие на овалы.



- 5. Из листа белой бумаги делаем снег таким же способом, что и проталинки.



- 6. На основу аппликации, внизу на синей бумаге, наклеиваем проталинки.

ped-kopilka.ru





7. Теперь, немного закрывая проталинки, наклеиваем снег.

ped-kopilka.ru





